

# Gebrauchsanweisung für Big-Bags zur Sammlung von Asbest



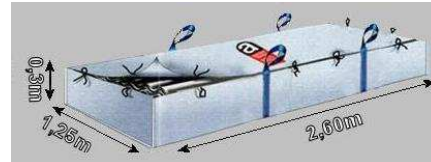
unterallgäu  
landkreis

## 1. Größen und Verwendungszweck

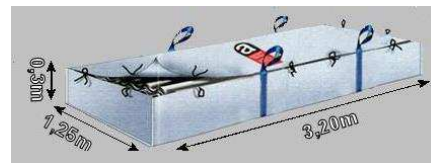
- Asbest Big-Bag klein  
0,90 m x 0,90 m x 1,10 m  
für kleinformatige Fassadenplatten und Bruchstücke



- Asbest Big-Bag mittel  
2,60 m x 1,25 m x 0,30 m  
für Welleternitplatten bis 2,50 m Länge



- Asbest Big-Bag groß  
3,20 m x 1,25 m x 0,30 m  
für Welleternitplatten bis 3,10 m Länge



## 2. Lagerung

Big-Bags sind UV-empfindlich. Big-Bags vor Licht geschützt, dunkel und nicht im Freien lagern!

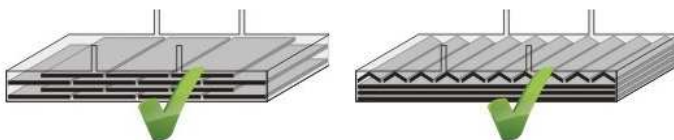
## 3. Abbau von Asbestprodukten

Asbest ist ein gefährlicher Abfall. Durch den Umgang mit asbesthaltigen Materialien können mikrofeine Fasern freigesetzt werden, die für den Menschen gesundheitsschädlich sind.

Beachten Sie beim Abbau von Asbestplatten die Technischen Regeln für Gefahrstoffe 519 (TRGS 519). Sie finden diese auf unserem **Faltblatt „Asbest: Richtig entsorgen“**, welches bei allen Wertstoffhöfen und Gemeinden sowie im Landratsamt erhältlich ist. Das Falblatt und weitere Informationen finden Sie auch unter [www.unterallgaeu.de/abfall](http://www.unterallgaeu.de/abfall)

## 4. Befüllung

- ➔ Platten immer **versetzt** in den Big-Bag legen:



- ➔ Platten nicht als Türme in den Big-Bag stapeln:



➔ Ganze oder große Platten unten in den Big-Bag legen, Bruchstücke oder kleinformatige Platten obenauf.

➔ **Maximale Füllhöhe beachten:**

- maximal bis zur Füllkante des Big-Bags füllen:
  - 1,10 m bei Asbest Big-Bag klein
  - 0,30 m bei Asbest Big-Bag mittel und groß
- Schürze nach innen klappen
- Big-Bag mit dem Deckel komplett überspannen (Bänder müssen bündig liegen)
- Bänder verknoten



**Sie haben noch Fragen?**

Landkreis Unterallgäu  
Kommunale Abfallwirtschaft  
Bad Wörishofer Str. 33  
87719 Mindelheim

Telefon (0 82 61) 9 95 -3 67 oder -4 67

E-Mail: [abfallberatung@ira.unterallgaeu.de](mailto:abfallberatung@ira.unterallgaeu.de)